

# СТАТИСТИЧНІ ДАНІ ПО РОБОТІ НАЦІОНАЛЬНОЇ БЕЗКОШТОВНОЇ ГАРЯЧОЇ ЛІНІЇ З ПРОТИДІЇ ТОРГІВЛІ ЛЮДЬМИ ТА КОНСУЛЬТУВАННЯ МІГРАНТІВ

## 527 – 3 МОБІЛЬНОГО, 0 800 505 501, WWW.527.ORG.UA

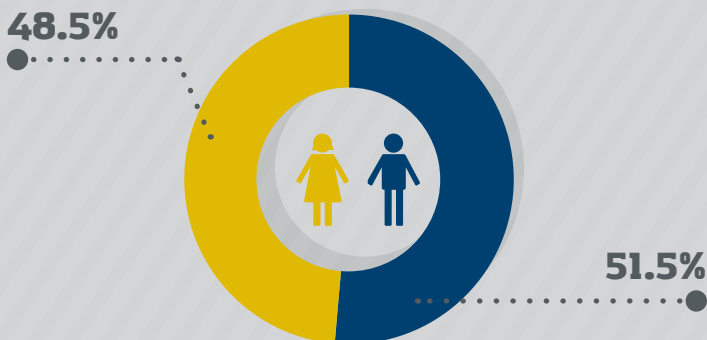
Кількість звернень за 2006-2021 рр. – 309 521  
Кількість попередньо ідентифікованих постраждалих за 2006-2021 рр. – 1366

Звітний період:  
1 січня – 30 червня 2021 року  
Кількість звернень за звітний період – 11097

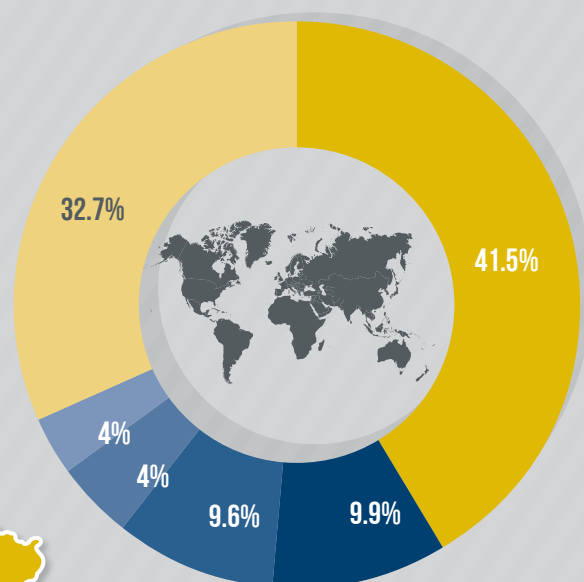
### ТЕМАТИКА ЗВЕРНЕНЬ



### ГЕНДЕРНИЙ РОЗПОДІЛ ЗВЕРНЕНЬ



### ТОП-5 КРАЇН ПРИЗНАЧЕННЯ



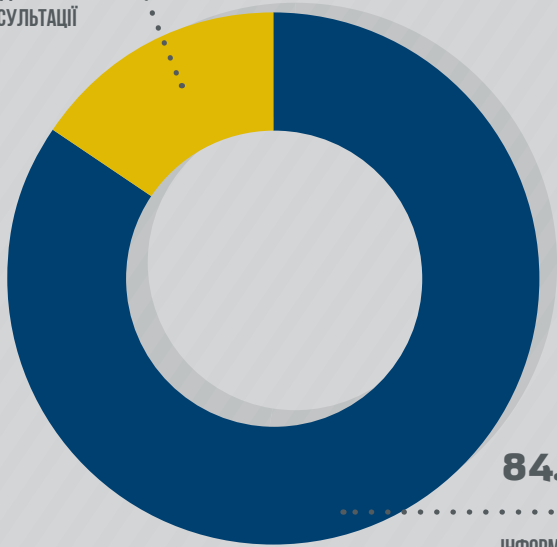
### РЕГІОНАЛЬНИЙ РОЗПОДІЛ ЗВЕРНЕНЬ



## ВИД КОНСУЛЬТАЦІЇ

15.9%

ЮРИДИЧНІ  
КОНСУЛЬТАЦІЇ



84.1%

ІНФОРМАЦІЙНІ  
КОНСУЛЬТАЦІЇ

22.6%

АБОНЕНТИВ МАЛИ  
ПОПЕРЕДНІЙ ДОСВІД  
МІГРАЦІЇ

97.7%

АБОНЕНТИВ ЗАДЕКЛАРУВАЛИ  
ВІДПОВІДАЛЬНЕ СТАВЛЕННЯ ДО  
ВИЇЗДУ

2.5%

АБОНЕНТИВ Є ВНУТРІШНЬО-  
ПЕРЕМИЩЕНИМИ ОСОБАМИ  
(ВПО)

## СПІВВІДНОШЕННЯ КІЛЬКОСТІ НАДАНИХ КОНСУЛЬТАЦІЙ ДО КІЛЬКОСТІ ОТРИМАНИХ ЗВЕРНЕНЬ

4.8

11097

ЗВЕРНЕННЯ

53390

КОНСУЛЬТАЦІЇ

## ФОРМА ЗВЕРНЕННЯ НА «ГАРЯЧУ ЛІНІЮ»



10866



169



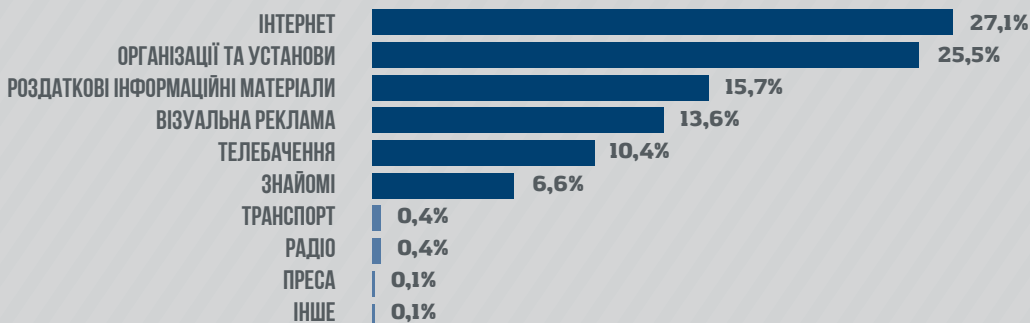
0 800 505 501

60



2

## ДЖЕРЕЛА ІНФОРМАЦІЇ ПРО «ГАРЯЧУ ЛІНІЮ»



98.1%

ЗВЕРНЕНЬ СТОСУВАЛИСЯ  
ОФОРМЛЕННЯ ДОКУМЕНТІВ

50.9%

ЗВЕРНЕНЬ СТОСУВАЛИСЯ  
СПІВПРАЦІ З ПОСЕРЕДНИКАМИ



Norwegian Ministry  
of Foreign Affairs

Canada



Міжнародна організація з міграції (МОМ)  
Агентство ООН з питань міграції

